

Филиал Южно-Уральского государственного университета в г. Златоусте

Результаты опроса педагогических работников высшего образования, 2023 год

Показатель	№ п/п	Вопрос	Оценка критерия, балл					Средний балл вопроса	Результат анкетирования, %%	Средний балл показат.	Значение показателя, %%	Степень удовлетворенности
			1	2	3	4	5					
Удовлетворенность условиями реализации программы	1.	Насколько часто Вы используете современные методики ведения занятий в рамках преподаваемого курса?	0	18	0	41	10	3,6231884	72,46%	3,5117925	70,24%	Частичная удовлетворенность
	2.	*Как часто вы привлекаетесь к руководству научным содержанием программы магистратуры/аспирантами?	5	0	0	3	2	4,4	88,00%			
	3.	Удовлетворяет ли Вашим потребностям участие в научных семинарах, конференциях?	2	3	28	31	5	3,4927536	69,86%			
	4.	**Как часто Вы публикуетесь в отечественных рецензируемых изданиях?	11	21	12	7	18	3	60,00%			
	5.	**Как часто Вы публикуетесь в зарубежных базах данных?	32	16	6	7	8	2,173913	43,48%			
	6.	Как часто Вы проходите обучение на курсах повышения квалификации?	0	0	9	0	60	4,7391304	94,78%			
	7.	Оцените качество учебно-методического обеспечения ООП	0	0	7	44	18	4,1594203	83,19%			
Удовлетворенность материально-техническим и учебно-методическим обеспечением программы	8.	Насколько Вы удовлетворены условиями организации труда на кафедре и оснащенностью своего рабочего места?	1	3	18	35	12	3,7826087	75,65%	3,7319588	74,64%	Частичная удовлетворенность
	9.	Насколько вы удовлетворены качеством аудиторий, помещений кафедр, учебных лабораторий и оборудования?	1	9	24	30	5	3,4202899	68,41%			
	10.	Удовлетворяет ли Вас качество фондов читального зала и библиотеки?	0	4	14	43	8	3,7971014	75,94%			
	11.	Оцените, пожалуйста, качество подключения к ЭБС из любой точки, где есть сеть «Интернет» как внутри ОО, так и вне ее.	0	1	14	43	11	3,9275362	78,55%			
	12.	Оцените, пожалуйста, наполненность ЭБС методическими материалами, учебниками и т.п. для достижения обучающимися предполагаемых результатов обучения по профилю реализуемой программы.	1	6	8	46	11	3,8333333	76,67%			
	13.	Оцените, пожалуйста, качество функционирования ЭИОС	0	3	14	44	7	3,8088235	76,18%			





	14.	Удовлетворяет ли Вас техническая и информационная оснащенность учебного процесса (оборудование для реализации ООП, доступ к базам данных)	0	7	22	35	5	3,5507246	71,01%			
Общая удовлетворенность условиями организации образовательного процесса по программе	15.	Насколько Вы удовлетворены сочетанием педагогической и исследовательской деятельности	1	4	34	22	8	3,4637681	69,28%	3,6327273	72,65%	Частичная удовлетворенность
	16.	Оцените, пожалуйста, доступность информации, касающейся учебного процесса, внеучебных мероприятий	0	2	20	36	10	3,7941176	75,88%			
	17.	Какова Ваша удовлетворенность условиями работы и услугами, имеющимися в ОО?	1	7	23	32	6	3,5072464	70,14%			
	18.	Оцените, пожалуйста, условия организации образовательного процесса по программе в целом.	0	0	20	45	4	3,7681159	75,36%			

*Для научно-педагогических работников, реализующих программы ВО – программы магистратуры и аспирантуры

**Для научно-педагогических работников, реализующих программы ВО

В опросе участвовало:

69 преподавателей.

-  - 80% и более, Полная удовлетворенность
-  - от 65% до 80%, Частичная удовлетворенность
-  - от 50% до 65%, Частичная неудовлетворенность
-  - менее 50%, Неудовлетворенность